


GRG 23 VBS Draschestraße

CO₂ Bilanzierung 2022



MAKING
CHANGE!



Gesamtergebnisse

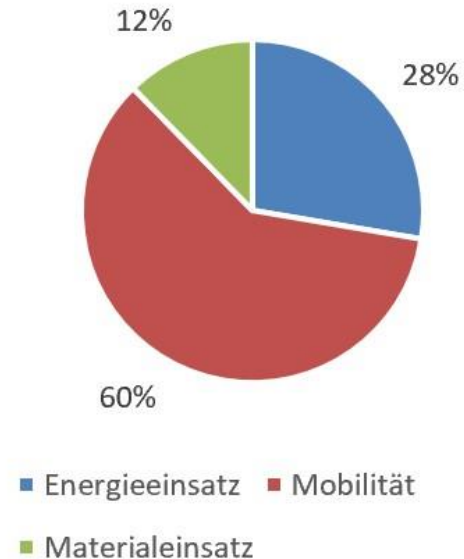
Gesamtemissionen: 368 Tonnen

- Nicht berücksichtigt: Lebensmittel, Kühlmittel

Einordnung

- 2-3 Mio. Auto-km
(Annahme: 10-20 kg CO₂ / 100km)
- Kompensation durch ca. 60 ha Wald
(Annahme: 6 t / ha)

Bilanzjahr



Team

Miriam Löffelmann (8C)

Paul Nahlik (8C)

Lea Barsa (7A)

Maximilian Sima




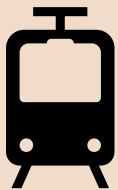
Mobilität

Gesamtsumme: 221 Tonnen (60 %)

- 21% durch Pendeln (~46t)
- 79% Schulreisen (~175t)

Davon:

88% Flugreisen
(2x Dublin, 1x Malaga, 1x Nizza)



Energie

Gesamtsumme: 102 Tonnen (28 %)

- 2,5 % Strom (ohne Zertifizierung des Umweltzeichens wäre es ca. 15 x mehr!)
- 97,5 % Wärme (Fernwärme)



Material

Gesamtsumme: 102 Tonnen (12 %)

Erworbene Tablets (Emissionsfaktor von Notebooks) haben ca. gleichen Fußabdruck wie gesamtes Pendeln der Schüler:innen.

